

Nyckeltalsbilaga 2019



Piteå kommun

Nyckeltal

Barn och unga - vår framtid

Barn och unga har en trygg och utvecklande uppväxt och använder inte alkohol eller droger


Nyckeltal		Kvinnor	Män	Utfall 2019	Utfall 2018	Utfall 2017	Jmf. 2019	Länet 2019	Riket 2019
Andel föreningsaktiva unga, %	År	59 %	51 %		55 %	62 %			
Antal certifierade föreningar "trygg och säker"	År			16	15	14			

Barn och unga har möjlighet att ta del av ett varierat kultur- och fritidsutbud

Nyckeltal		Kvinnor	Män	Utfall 2019	Utfall 2018	Utfall 2017	Jmf. 2019	Länet 2019	Riket 2019
Andel simkunniga i åk 3, %	År			79 %	79 %	80 %			
Andel simkunniga i åk 5, %	År			94 %	97 %	94 %			
Andel som vet hur de kan påverka Kultur och fritidsfrågor, %	År	23 %	24 %	22 %	24 %	37 %			
Andel som tränar/motionerar på sin fritid, %	År	91 %	87 %	91 %	89 %	91 %			
Antal deltagare i sommarlovsaktiviteter	År	713	720	7 086	1 433	1 149			
Antal deltagare i aktiviteter för unga "Balkong"	År			2 302	2 560	2 019			
Antal Bokprat för unga på biblioteken	År			762	678	687			

Utbildning, arbete och näringsliv

Piteå ska erbjuda goda förutsättningar för ett livslångt lärande

Nyckeltal		Kvinnor	Män	Utfall 2019	Utfall 2018	Utfall 2017	Jmf. 2019	Länet 2019	Riket 2019
Antal studiecirkel	År			0	1 432	1 309			
Antal studiecirkeldeltagare	År			0	9 025	8 932			
 Lån av böcker kommunala bibliotek, antal/inv	År				6,6	6,7			





Demokrati och öppenhet

Piteå präglas av en samhällsgemenskap med mångfald som grund





Nyckeltal		Kvinnor	Män	Utfall 2019	Utfall 2018	Utfall 2017	Jmf. 2019	Länet 2019	Riket 2019
Antal utlån av media på biblioteket som inte är skrivna på svenska	År			3 168	2 868	3 401			

Livsmiljö

Samhällsbyggnad ska utgå från social, ekologisk och ekonomisk hållbarhet

Nyckeltal		Kvinnor	Män	Utfall 2019	Utfall 2018	Utfall 2017	Jmf. 2019	Länet 2019	Riket 2019
Klimatkompensation för flygresor, kr per årsarbetare	År				435 kr	420 kr			
 Nöjd Region-Index - Fritidsaktiviteter (Jmf. Övergripande) 	År	68	65	64		66	67	57	59
 Nöjd Medborgar-Index - Idrott- och motionsanläggningar (Jmf. Övergripande) 	År	66	57	61		62	64	61	60

I Piteå utgör kulturen en drivkraft för demokrati, tillväxt och samhällsutveckling

Nyckeltal		Kvinnor	Män	Utfall 2019	Utfall 2018	Utfall 2017	Jmf. 2019	Länet 2019	Riket 2019
 Nöjd Medborgar-Index - Kultur (Jmf. Övergripande) 	År	71	60	66		65			61
<i>Antal publika arrangemang i Studio Acusticum</i>	År			204	183	199			
<i>- Antal publika arrangemang i Studio Acusticum, varav lokala arrangörer</i>	År				158	188			
Antal arrangemang/aktiviteter på Kaleido	År			427	332	307			
 Nöjdhet med tillgången till kulturevenemang, skala 1-10 	År	6,7	6,6	6,4		6,7			

Minska tobaks- och alkoholanvändandet bland medborgarna. Ingen ska använda narkotika eller dopingpreparat.


Nyckeltal		Kvinnor	Män	Utfall 2019	Utfall 2018	Utfall 2017	Jmf. 2019	Länet 2019	Riket 2019
Antal aktörer som deltar i antidopingnätverk	År			13	12	11			

Det rörliga friluftslivet och skärgården ska utvecklas för både Pitebor och besökare.

Nyckeltal		Kvinnor	Män	Utfall 2019	Utfall 2018	Utfall 2017	Jmf. 2019	Länet 2019	Riket 2019
Skärgårdsturer, antal passagerare per säsong	År			1 027	1 227	942			
Antal övernattnings i skärgårdsstugor	År				138	119			

Personal

Piteå kommun och de kommunala bolagen ska arbeta aktivt för att vara en attraktiv och jämställd arbetsgivare samt skapa hälsofrämjande arbetsplatser

Nyckeltal		Kvinnor	Män	Utfall 2019	Utfall 2018	Utfall 2017	Jmf. 2019	Länet 2019	Riket 2019
 Medarbetarengagemang (HME) kultur och fritid - Totalindex	År	86	84	82			79	84	81
Sjukfrånvaro, %	Månad	5,1 %	2,4 %	2,6	4	3,7			

Nyckeltal		Kvinnor	Män	Utfall 2019	Utfall 2018	Utfall 2017	Jmf. 2019	Länet 2019	Riket 2019
Frisktalet (0 -7 sjukdgr), %	Månad	86 %	93 %			89 %			
Andel heltidstjänster, %	Månad	90,9 %	90 %	91,8 %	90,6 %	94,5 %			
Antal timmar som utförs av timanställda	Månad	4 890	6 901	12 189	11 791	10 210			
Kvinnors lön i förhållande till mäns lön, %	Månad			97,1 %	97,6 %	96,5 %			
Anställda utrikes födda inom kultur och fritid, balanstal	År					0,77			

Ekonomi

Budgetramen ska hållas genom effektiv hushållning av disponibla resurser

Nyckeltal		Kvinnor	Män	Utfall 2019	Utfall 2018	Utfall 2017	Jmf. 2019	Länet 2019	Riket 2019
Budgetavvikelse nämnd/styrelse	År				808 mkr	3 448 mkr			
Nettokostnad för kulturverksamhet, kr/inv	År				1 310	1 234			